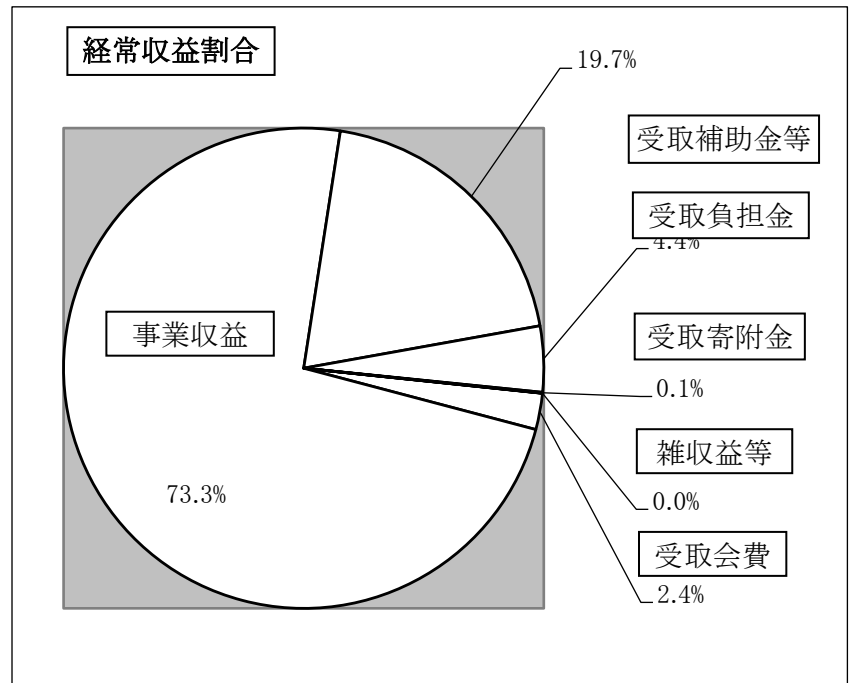


平成30年度 決算概要

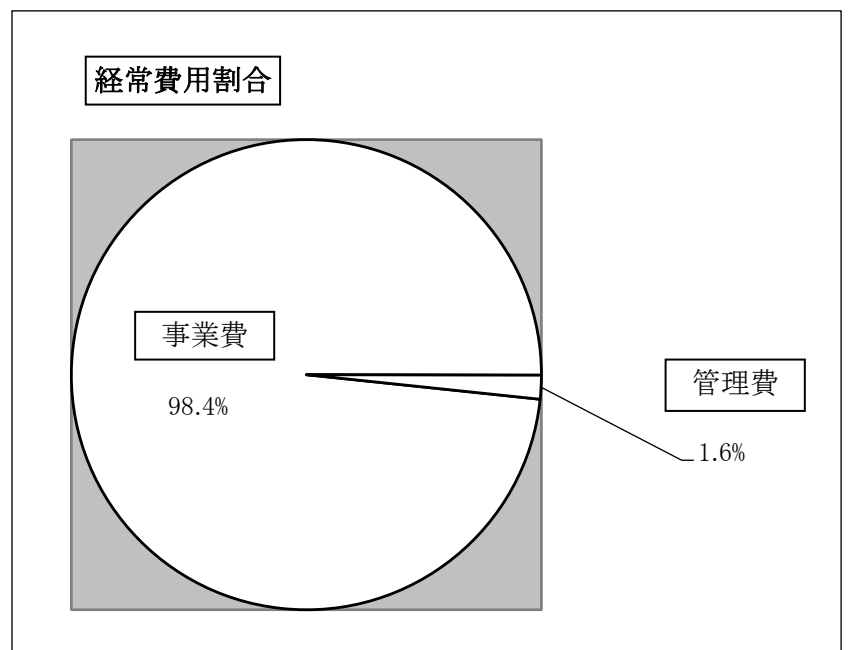
【経常増減の部】

(単位:千円)

(経常収益)	実績	予算	差額
受取会費	43,539	43,350	189
事業収益	1,306,089	1,172,507	133,582
受取補助金等	351,351	472,142	△ 120,791
受取負担金	78,944	30,000	48,944
受取寄附金	937	4,200	△ 3,263
雑収益他	200	60	140
経常収益計	1,781,060	1,722,259	58,801



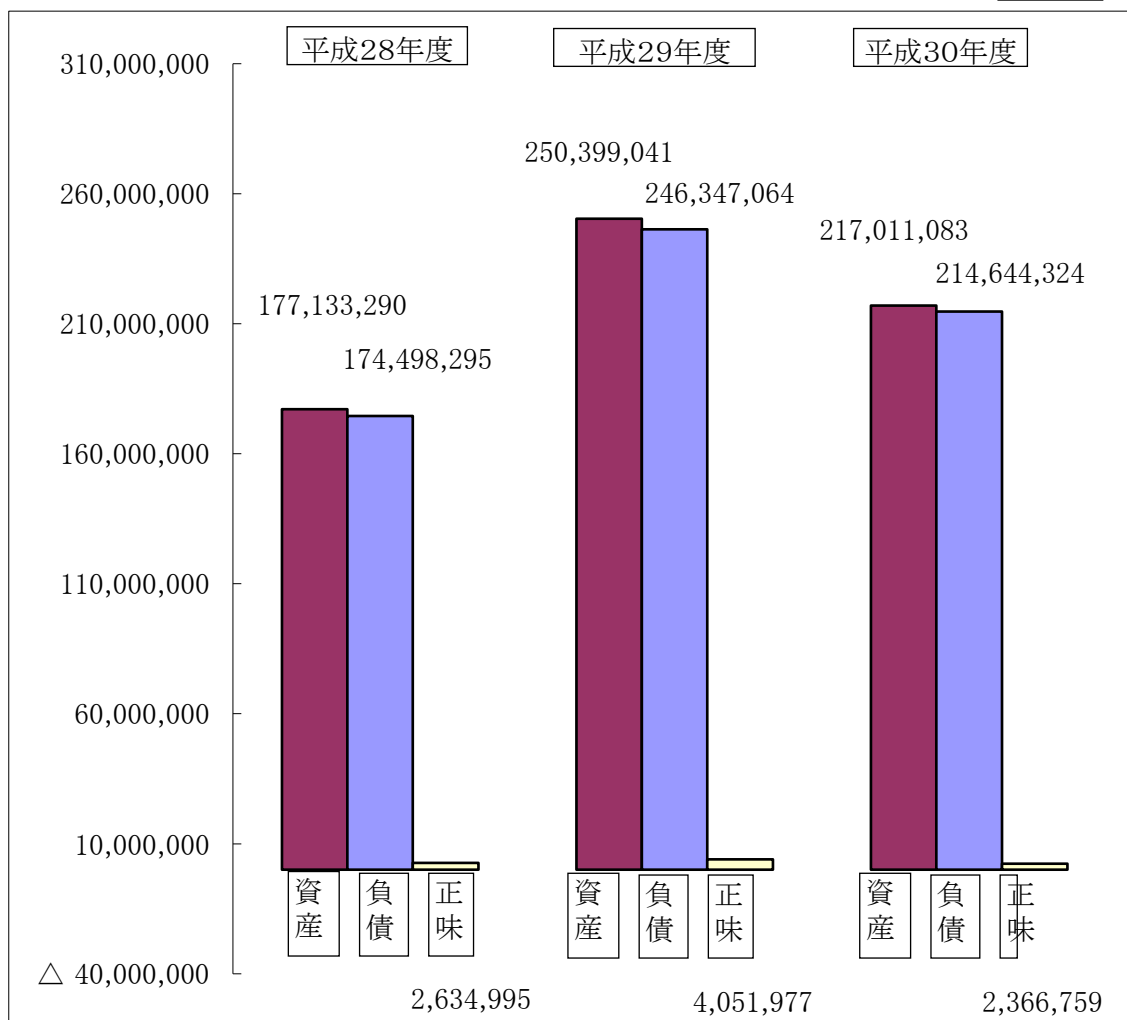
(経常費用)	実績	予算	差額
事業費	1,753,644	1,693,155	60,489
管理費	29,101	26,572	2,529
経常費用計	1,782,745	1,719,727	63,018
調整前当期経常増減額	△ 1,685	2,532	△ 4,217
当期経常増減額	△ 1,685	2,532	△ 4,217
当期一般正味財産増減額	△ 1,685	2,532	△ 4,217
一般正味財産期首残高	4,052	4,052	0
一般正味財産期末残高	2,367	6,584	△ 4,217
【指定正味財産増減の部】			
指定正味財産期末残高	0	0	0
【正味財産期末残高】	2,367	6,584	△ 4,217



【過去3年間における正味財産の増減及び状態の推移】

	平成28年度	平成29年度	平成30年度
資産合計	177,133,290	250,399,041	217,011,083
負債合計	174,498,295	246,347,064	214,644,324
正味財産合計	2,634,995	4,051,977	2,366,759

単位：



貸借対照表

平成 31 年 3 月 31 日 現在

(単位：円)

科 目	当 年 度	前 年 度	増 減
I 資 産 の 部			
1 流 動 資 産			
現 金	219,033	281,796	△62,763
普 通 預 金	26,902,243	51,569,469	△24,667,226
定 期 預 金	30,000,000	30,000,000	
郵 便 貯 金	169,626	124,188	45,438
未 収 金	126,016,828	134,129,843	△8,113,015
前 払 金	96,031	96,031	
立 替 金	227,500	15,000	212,500
仮 払 金	718,082	856,354	△138,272
流 動 資 産 合 計	184,349,343	217,072,681	△32,723,338
2 固 定 資 産			
(1) 基 本 財 産			
定 期 預 金	20,136,258	20,134,247	2,011
基 本 財 産 合 計	20,136,258	20,134,247	2,011
(2) 特 定 資 産			
退 職 給 付 引 当 資 産	2,503,496	2,503,246	250
特 定 資 産 合 計	2,503,496	2,503,246	250
(3) そ の 他 固 定 資 産			
什 器 備 品	989,036	1,280,187	△291,151
建 物 付 属 設 備	645,410	806,312	△160,902
電 話 加 入 権	83,074	83,074	
ソ フ ト ウ ェ ア	1,175,346	1,590,174	△414,828
敷 金	2,929,120	2,729,120	200,000
会 員 権	4,200,000	4,200,000	
そ の 他 固 定 資 産 合 計	10,021,986	10,688,867	△666,881
固 定 資 産 合 計	32,661,740	33,326,360	△664,620
資 産 合 計	217,011,083	250,399,041	△33,387,958

(単位：円)

科 目	当 年 度	前 年 度	増 減
II 負 債 の 部			
1 流 動 負 債			
短 期 借 入 金	100,000,000	100,000,000	
未 払 金	37,582,023	72,201,449	Δ34,619,426
預 り 金	2,465,446	1,396,985	1,068,461
前 受 収 益	3,585,700	8,192,100	Δ4,606,400
未 払 消 費 税	7,391,600	10,507,300	Δ3,115,700
流 動 負 債 合 計	151,024,769	192,297,834	Δ41,273,065
2 固 定 負 債			
退 職 給 付 引 当 金	63,619,555	54,049,230	9,570,325
固 定 負 債 合 計	63,619,555	54,049,230	9,570,325
負 債 合 計	214,644,324	246,347,064	Δ31,702,740
III 正 味 財 産 の 部			
1 一 般 正 味 財 産	2,366,759	4,051,977	Δ1,685,218
(内基本財産への充当額)	(20,136,258)	(20,134,247)	(2,011)
正 味 財 産 合 計	2,366,759	4,051,977	Δ1,685,218
負 債 及 び 正 味 財 産 合 計	217,011,083	250,399,041	Δ33,387,958

正味財産増減計算書

平成 30 年 4 月 1 日から 平成 31 年 3 月 31 日まで

(単位：円)

科 目	当 年 度	前 年 度	増 減
I 一般正味財産増減の部			
1 経常増減の部			
(1) 経常収益			
① 基本財産運用益	(2,011)	(2,011)	(0)
基本財産受取利息	2,011	2,011	
② 特定資産運用益	(250)	(250)	(0)
特定資産受取利息	250	250	
③ 受取会費	(43,539,433)	(41,492,802)	(2,046,631)
正会員受取会費	2,350,000	2,350,000	
登録料	33,192,900	34,079,600	Δ886,700
賛助会費	7,996,533	5,063,202	2,933,331
④ 事業収益	(1,306,089,226)	(1,203,141,373)	(102,947,853)
協賛権利金	697,827,856	657,229,903	40,597,953
大会放送権料	10,032,000	9,492,000	540,000
大会事業費	49,620,786	32,567,329	17,053,457
指導者・TO受講資格登録料	3,686,950	5,791,500	Δ2,104,550
大会公認料	8,897,950	11,170,400	Δ2,272,450
大会参加料	517,754,153	475,716,699	42,037,454
選手強化費	16,565,465	11,066,522	5,498,943
教則本等	1,704,066	107,020	1,597,046
⑤ 受取補助金等	(351,350,737)	(374,120,321)	(Δ22,769,584)
JOC補助金	68,618,000	138,116,000	Δ69,498,000
JPC助成金	33,637,000	30,009,865	3,627,135
日本財団助成金	10,700,000	6,450,000	4,250,000
スポーツ庁委託金	895,100	4,727,843	Δ3,832,743
スポーツ振興くじ助成金	120,666,000	117,803,000	2,863,000
スポーツ振興基金助成金	66,000,000	22,000,000	44,000,000
JSC委託金	42,156,105	48,665,358	Δ6,509,253
ミズノスポーツ助成金	2,000,000	2,000,000	
その他補助金	6,678,532	4,348,255	2,330,277
⑥ 受取負担金	(78,944,159)	(30,428,829)	(48,515,330)
JOC強化交付金	78,944,159	30,428,829	48,515,330
⑦ 受取寄付金	(937,150)	(1,171,732)	(Δ234,582)
受取寄付金	937,150	1,171,732	Δ234,582
⑧ 雑収利益	(197,314)	(219,410)	(Δ22,096)
受取利息	3,560	1,610	1,950
雑収利益	193,754	217,800	Δ24,046
経常収益計	1,781,060,280	1,650,576,728	130,483,552

(単位：円)

科 目	当 年 度	前 年 度	増 減
(2) 経 常 費 用			
① 事 業 費	(1,753,644,034)	(1,622,639,420)	(131,004,614)
給 料 手 当	83,645,886	79,462,475	4,183,411
退 職 給 付 引 当 金 繰 入	10,118,261	9,876,545	241,716
法 定 福 利 費	10,665,911	10,692,291	△26,380
福 利 厚 生 費	398,370	208,668	189,702
通 勤 交 通 費	1,969,992	1,734,725	235,267
旅 費 交 通 費	73,522,641	79,424,368	△5,901,727
海 外 派 遣 費	181,934,705	157,499,912	24,434,793
通 信 連 絡 費	2,411,591	2,886,045	△474,454
減 価 償 却 費	1,484,384	1,543,450	△59,066
消 耗 品 費	6,642,331	4,705,646	1,936,685
修 繕 費	400,802	235,775	165,027
印 刷 製 本 費	6,083,009	2,355,887	3,727,122
光 熱 水 料 費	660,675	478,765	181,910
地 代 家 賃	11,633,290	11,633,290	
賃 借 料	11,621,143	7,754,140	3,867,003
保 険 料	24,225,614	25,541,298	△1,315,684
諸 謝 金	64,998,235	44,427,810	20,570,425
租 税 公 課	31,766,521	32,154,630	△388,109
運 賃	1,027,441	1,942,639	△915,198
委 託 費	1,210,360,382	1,132,044,645	78,315,737
諸 会 費	1,425,600	1,425,600	
表 彰 費	540,921	368,737	172,184
支 払 手 数 料	2,777,447	2,692,292	85,155
会 議 費	11,479,778	9,824,971	1,654,807
リ 一 ス 料	419,975	594,377	△174,402
支 援 交 付 金	150,000		150,000
支 払 利 息 費	1,264,856	1,062,804	202,052
雑 費	14,273	67,635	△53,362
事 業 費 計	1,753,644,034	1,622,639,420	131,004,614
② 管 理 費			
給 料 手 当	5,734,422	4,775,440	958,982
退 職 給 付 引 当 金 繰 入	761,589	743,395	18,194
法 定 福 利 費	767,161	656,496	110,665
福 利 厚 生 費	30,966	70,982	△40,016
通 勤 交 通 費	148,278	118,705	29,573
旅 費 交 通 費	7,835,758	5,907,228	1,928,530
通 信 連 絡 費	108,123	103,477	4,646

(単位：円)

科 目	当 年 度	前 年 度	増 減
減 価 償 却 費	78,125	81,234	△3,109
消 耗 品 費	103,384	101,712	1,672
修 繕 費	13,534	12,409	1,125
光 熱 水 料 費	25,568	25,198	370
地 代 家 賃	612,278	612,278	
保 険 料	21,109	20,400	709
渉 外 費	2,562,083	2,578,846	△16,763
租 税 公 課	95,540	71,720	23,820
運 賃	46,238	35,826	10,412
支 払 手 数 料	4,908,253	5,225,989	△317,736
会 議 費	1,397,020	2,157,839	△760,819
リ ー ス 料	22,103	31,283	△9,180
顧 問 料	2,570,400	2,408,400	162,000
加 盟 金	809,447	780,057	29,390
支 払 寄 付 金	449,334		449,334
雑 費	751	1,412	△661
管 理 費 計	29,101,464	26,520,326	2,581,138
経 常 費 用 計	1,782,745,498	1,649,159,746	133,585,752
評価損益等調整前当期経常増減額	△1,685,218	1,416,982	△3,102,200
評 価 損 益 等 計	0	0	0
当 期 経 常 増 減 額	△1,685,218	1,416,982	△3,102,200
2 経 常 外 増 減 の 部			
(1) 経 常 外 収 益			
経 常 外 収 益 計	0	0	0
(2) 経 常 外 費 用			
経 常 外 費 用 計	0	0	0
当 期 経 常 外 増 減 額	0	0	0
税引前当期一般正味財産増減額	△1,685,218	1,416,982	△3,102,200
当 期 一 般 正 味 財 産 増 減 額	△1,685,218	1,416,982	△3,102,200
一 般 正 味 財 産 期 首 残 高	4,051,977	2,634,995	1,416,982
一 般 正 味 財 産 期 末 残 高	2,366,759	4,051,977	△1,685,218
II 指 定 正 味 財 産 増 減 の 部			
当 期 指 定 正 味 財 産 増 減 額	0	0	0
指 定 正 味 財 産 期 首 残 高	0	0	0
指 定 正 味 財 産 期 末 残 高	0	0	0
III 正 味 財 産 期 末 残 高	2,366,759	4,051,977	△1,685,218

正味財産増減計算書 内訳表

平成 30年 4月 1日から平成 31年 3月 31日まで

(単位:円)

科 目	公益目的事業会計		法人会計	合計
	公1			
	トリアスロン普及及び振興			
I 一般正味財産増減の部				
1. 経常増減の部				
(1) 経常収益				
基本財産運用益	(2,011)	(0)	(2,011)	
基本財産受取利息	2,011	0	2,011	
特定資産運用益	(250)	(0)	(250)	
特定資産受取利息	250	0	250	
受取会費	(7,996,533)	(35,542,900)	(43,539,433)	
正会員受取会費	0	2,350,000	2,350,000	
登録料	0	33,192,900	33,192,900	
賛助会費	7,996,533	0	7,996,533	
事業収益	(1,306,089,226)	(0)	(1,306,089,226)	
協賛権利金	697,827,856	0	697,827,856	
大会放送権料	10,032,000	0	10,032,000	
大会事業費	49,620,786	0	49,620,786	
指導者資格登録料	3,686,950	0	3,686,950	
大会公認料	8,897,950	0	8,897,950	
大会参加料	517,754,153	0	517,754,153	
選手強化費	16,565,465	0	16,565,465	
教則本等	1,704,066	0	1,704,066	
受取補助金等	(351,350,737)	(0)	(351,350,737)	
JOC選手強化事業補助金	45,036,000	0	45,036,000	
JOC次世代育成強化補助金	21,690,000	0	21,690,000	
JOCコーチ力強化補助金	1,892,000	0	1,892,000	
JPC助成金	33,637,000	0	33,637,000	
日本財団パラサポ助成金	10,700,000	0	10,700,000	
スポーツ庁委託金	895,100	0	895,100	
スポーツ振興くじ助成金	120,666,000	0	120,666,000	
スポーツ振興基金助成金	66,000,000	0	66,000,000	
JSC次世代ターゲットスポーツ委託金	41,239,065	0	41,239,065	
JSC女性エリートコーチ委託金	917,040	0	917,040	
ミズノスポーツ助成金	2,000,000	0	2,000,000	
その他補助金	6,678,532	0	6,678,532	
受取負担金	(78,944,159)	(0)	(78,944,159)	
JOC強化交付金	78,944,159	0	78,944,159	
受取寄附金	(937,150)	(0)	(937,150)	
受取寄付金	937,150	0	937,150	
雑収益	(197,314)	(0)	(197,314)	
受取利息	3,560	0	3,560	
その他雑収益	193,754	0	193,754	
経常収益計	1,745,517,380	35,542,900	1,781,060,280	

正味財産増減計算書 内訳表

平成 30年 4月 1日から平成 31年 3月 31日まで

(単位:円)

科 目	公益目的事業会計		法人会計	合計
	公1			
	トライアスロン普及及び振興			
(2)経常費用				
事業費	(1,753,644,034)	(0)		(1,753,644,034)
給料手当	83,645,886	0		83,645,886
退職給付引当金繰入	10,118,261	0		10,118,261
法定福利費	10,665,911	0		10,665,911
福利厚生費	398,370	0		398,370
通勤交通費	1,969,992	0		1,969,992
旅費交通費	73,522,641	0		73,522,641
海外派遣費	181,934,705	0		181,934,705
通信連絡費	2,411,591	0		2,411,591
減価償却費	1,484,384	0		1,484,384
消耗品費	6,642,331	0		6,642,331
修繕費	400,802	0		400,802
印刷製本費	6,083,009	0		6,083,009
光熱水料費	660,675	0		660,675
地代家賃	11,633,290	0		11,633,290
賃借料	11,621,143	0		11,621,143
保険料	24,225,614	0		24,225,614
諸謝金	64,998,235	0		64,998,235
租税公課	31,766,521	0		31,766,521
運賃	1,027,441	0		1,027,441
委託費	1,210,360,382	0		1,210,360,382
諸会費	1,425,600	0		1,425,600
表彰費	540,921	0		540,921
支払手数料	2,777,447	0		2,777,447
会議費	11,479,778	0		11,479,778
リース料	419,975	0		419,975
支援交付金	150,000			150,000
支払利息	1,264,856	0		1,264,856
雑費	14,273	0		14,273

正味財産増減計算書 内訳表

平成 30年 4月 1日から平成 31年 3月 31日まで

(単位:円)

科 目	公益目的事業会計		法人会計	合計
	公1			
	トライアスロン普及及び振興			
管理費	(0)		(29,101,464)	(29,101,464)
給料手当	0		5,734,422	5,734,422
退職給付引当金繰入	0		761,589	761,589
法定福利費	0		767,161	767,161
福利厚生費	0		30,966	30,966
通勤交通費	0		148,278	148,278
旅費交通費	0		7,835,758	7,835,758
通信連絡費	0		108,123	108,123
減価償却費	0		78,125	78,125
消耗品費	0		103,384	103,384
修繕費	0		13,534	13,534
光熱水料費	0		25,568	25,568
地代家賃	0		612,278	612,278
渉外費	0		2,562,083	2,562,083
租税公課	0		95,540	95,540
運賃	0		46,238	46,238
保険料	0		21,109	21,109
支払手数料	0		4,908,253	4,908,253
会議費	0		1,397,020	1,397,020
リース料	0		22,103	22,103
顧問料	0		2,570,400	2,570,400
加盟金	0		809,447	809,447
支払寄付金	0		449,334	449,334
雑費	0		751	751
経常費用計	1,753,644,034		29,101,464	1,782,745,498
評価損益等調整前当期経常増減額	△ 8,126,654		6,441,436	△ 1,685,218
基本財産評価損益等	0		0	0
特定資産評価損益等	0		0	0
評価損益等計	0		0	0
当期経常増減額	△ 8,126,654		6,441,436	△ 1,685,218
2. 経常外増減の部				
(1) 経常外収益				
経常外収益	0		0	0
経常外収益計	0		0	0
(2) 経常外費用				
経常外費用	0		0	0
経常外費用計	0		0	0
当期経常外増減額	0		0	0
他会計振替額	0		0	0
当期一般正味財産増減額	△ 8,126,654		6,441,436	△ 1,685,218
一般正味財産期首残高	△ 16,944,643		20,996,620	4,051,977
一般正味財産期末残高	△ 25,071,297		27,438,056	2,366,759
II 指定正味財産増減の部				
当期指定正味財産増減額	0		0	0
指定正味財産期首残高	0		0	0
指定正味財産期末残高	0		0	0
III 正味財産期末残高	△ 25,071,297		27,438,056	2,366,759

(財務諸表の注記)

1. 重要な会計方針

(1) 固定資産の減価償却方法	有形固定資産 定率法 無形固定資産 定額法
(2) その他財務諸表作成のための基本となる重要な事項	消費税の会計処理については、税込方式に採用している。

2. 基本財産及び特定資産の増減額及びその残高

基本財産及び特定資産の増減及びその残高は、次のとおりである。

(単位:円)

科 目	前期末残高	当期増加額	当期減少額	当期末残高
基本財産				
定期預金	20,134,247	2,011	0	20,136,258
小 計	20,134,247	2,011	0	20,136,258
特定資産				
退職給付引当資産	2,503,246	250	0	2,503,496
小 計	2,503,246	250	0	2,503,496
合 計	22,637,493	2,261	0	22,639,754

3. 基本財産及び特定資産の財源等の内訳

基本財産及び特定資産の財源等の内訳は、次のとおりである。

(単位:円)

科 目	当期末残高	(うち指定正味財産 からの充当額)	(うち一般正味財産 からの充当額)	(うち負債に 対応する額)
基本財産				
定期預金	20,136,258	0	20,136,258	0
小 計	20,136,258	0	20,136,258	0
特定資産				
退職給付引当資産	2,503,496	0	0	2,503,496
小 計	2,503,496	0	0	2,503,496
合 計	22,639,754	0	20,136,258	2,503,496

4. 固定資産

固定資産の取得価額、減価償却累計額及び当期末残高は、次のとおりである。

(単位:円)

科 目	取得価額	減価償却累計額	当期末残高
什器備品	5,149,248	4,160,212	989,036
建物付属設備	2,165,100	1,519,690	645,410
ソフトウェア	2,074,140	898,794	1,175,346
合 計	9,388,488	6,578,696	2,809,792

5. リースにより使用する固定資産について

所有権移転外ファイナンス・リース契約により使用している物件は以下のとおりである。

種 類	内 容	数 量
器具備品	コピー機	1台
器具備品	電話機	7台
器具備品	サーバー	1台

6. 補助金等の内訳ならびに交付者、当期の増減額および残高

補助金等の内訳ならびに交付者、当期の増減額および残高は、次のとおりである。

(単位:円)

補助金等の名称	交付者	前期末残高	当期増加額	当期減少額	当期末残高	貸借対照表上の記載区分
選手強化活動事業補助金	公益財団法人 日本オリンピック委員会	0	45,036,000	45,036,000	0	-
次世代アスリート育成強化事業補助金	公益財団法人 日本オリンピック委員会	0	21,690,000	21,690,000	0	-
コーチ力強化事業補助金	公益財団法人 日本オリンピック委員会	0	1,892,000	1,892,000	0	-
パラトライアスロン選手強化活動事業助成金	公益財団法人 日本障がい者スポーツ協会	0	32,866,000	32,866,000	0	-
加盟競技団体選手強化体制整備事業助成金	公益財団法人 日本障がい者スポーツ協会	0	771,000	771,000	0	-
パラリンピック競技団体組織基盤・管理基盤支援助成金	公益財団法人 日本財団パラリンピックサポートセンター	0	10,700,000	10,700,000	0	-
IF役員ポスト獲得支援事業委託金	文部科学省 スポーツ庁	0	895,100	895,100	0	-
スポーツ振興くじ助成金	独立行政法人 日本スポーツ振興センター	0	120,666,000	120,666,000	0	-
スポーツ振興基金助成金	独立行政法人 日本スポーツ振興センター	0	66,000,000	66,000,000	0	-
次世代ターゲットスポーツの育成支援事業委託金	独立行政法人 日本スポーツ振興センター	0	41,239,065	41,239,065	0	-
女性エリートコーチ育成・支援委託金	独立行政法人 日本スポーツ振興センター	0	917,040	917,040	0	-
ミズノスポーツ財団助成金	公益財団法人 ミズノスポーツ振興財団	0	2,000,000	2,000,000	0	-
ITUワールドカップ宮崎大会補助金	公益財団法人 みやざき観光コンベンション協会	0	2,000,000	2,000,000	0	-
ITUワールドカップ宮崎大会補助金	宮崎市役所	0	2,000,000	2,000,000	0	-
	その他9件	0	2,678,532	2,678,532	0	-
合計		0	351,350,737	351,350,737	0	-

(附属明細書)

1. 基本財産及び特定資産の明細

基本財産及び特定資産の明細は、財務諸表に対する注記に記載の通りである。

2. 引当金の明細

科目	期首残高	当期増加額	当期減少額		期末残高
			目的使用	その他	
退職給付引当金	54,049,230	10,879,850	1,309,525	0	63,619,555

財 産 目 録

平成31年3月31日現在

(単位:円)

貸借対照表科目		場所・物量等	使用目的等	金額
(流動資産)				
	現金	手元保管	運転資金として	219,033
	普通預金	三菱UFJ銀行虎ノ門中央支店	運転資金として	310,040
		三菱UFJ銀行渋谷支店	運転資金として	12,923,610
		三菱UFJ銀行青山支店	運転資金として	13,668,593
	振替貯金	ゆうちょ銀行	運転資金として	169,626
	定期預金	三菱UFJ銀行青山支店	運転資金として	30,000,000
	未収金	(独法)日本スポーツ振興センター	公益目的事業のスポーツ振興くじ助成金の未収分	49,053,000
		(独法)日本スポーツ振興センター	公益目的事業のスポーツ振興基金助成金の未収分	33,000,000
		(公財)日本オリンピック委員会	公益目的事業の事業補助金の未収分	24,780,000
		(公財)日本障がい者スポーツ協会	公益目的事業の選手強化活動事業助成金の未収分	8,418,000
		スポーツ庁	公益目的事業のIF役員ポスト獲得支援事業委託金の未収分	895,100
		(公財)福井県スポーツ協会 (福岡啓選手)	公益目的事業の選手サポート活動費の未収分	1,813,217
		参加選手5名	公益目的事業のパラトライアスロン海外派遣自己負担金の未収分	2,063,571
		その他9件(SBR保険 他)	公益目的事業の業務に使用している未収分	5,993,940
	前払金	SFビルサポート(株)	公益目的事業及び管理目的の業務に使用する事務所の保証委託料の前払分	96,031
	仮払金	日本スポーツマネジメント学会 他	公益目的事業及び管理目的の経常費用の重複支払分	718,082
	立替金	大会参加者2名	公益目的事業の大会参加者への大会保険見舞金の立替分	227,500
流動資産合計				184,349,343
(固定資産)				
基本財産	定期預金	三菱東京UFJ銀行青山支店	公益目的保有財産であり、運用益を公益目的事業の財源としている	20,136,258
特定資産	退職給付引当金資産	定期預金(三菱東京UFJ銀行青山支店)	将来の退職金支払に備えたものである	2,503,496
その他固定資産	什器備品	応接セット 他	公益目的事業及び管理目的の業務に使用している	989,036
	建物附属設備	間仕切り 他	公益目的事業及び管理目的の業務に使用している	645,410
	電話加入権	03-5469-5401他 7回線	公益目的事業及び管理目的の業務に使用している	83,074
	ソフトウェア	JTU公式アプリ	公益目的事業及び管理目的の業務に使用している	1,175,346
	敷金	第二栄来ビル6階 他2件	公益目的事業及び管理目的の業務に使用している	2,929,120
	会員権	(株)コナミススポーツクラブ	公益目的事業に使用している	4,200,000
固定資産合計				32,661,740
資産合計				217,011,083

(単位:円)

貸借対照表科目		場所・物量等	使用目的等	金額
(流動負債)				
	短期借入金	三菱東京UFJ銀行明治通支店	公益目的事業の各大会の事業費に使用している	100,000,000
	未払金	(独法)日本スポーツ振興センター	公益目的事業のスポーツ振興基金助成金の返金分	15,000,000
		(公財)日本財団パラリンピックサポートセンター	公益目的事業の組織運営・管理基盤支援助成金の返金分	3,800,000
		(株)マレア・クリエイト他(宮古島合宿)	次世代ターゲットスポーツの育成支援事業の経費 公益目的事業に使用している未払分	5,137,588
		(株)日本旅行、(株)HIS 他	JOC選手強化・次世代アスリート強化事業の経費 公益目的事業に使用している未払分	4,891,458
		渋谷年金事務所	社会保険料(2月分、3月分) 公益目的事業及び管理目的の業務に使用している未払分	3,359,928
		(株)JTB 他	パラトライアスロン選手強化・体制整備事業の経費 公益目的事業に使用している未払分	2,834,510
		(独法)日本スポーツ振興センター	公益目的事業の次世代ターゲットスポーツ育成支援事業の委託金返金分	760,935
		ベリトランス(株)	収納代行手数料(登録料) 管理目的の業務に使用している未払分	490,248
		(株)オフィス・プラスアルファ(保険代理店)	包括保険料(3月分) 公益目的事業に使用している未払分	356,968
		(株)ソフトクリエイト	会員登録管理システム費(3月分) 公益目的事業に使用している未払分	351,000
	その他4件(労働保険料 他)	公益目的事業及び管理目的の業務に使用している未払分	599,388	
	預り金	渋谷税務署	役職員等の源泉所得税(3月分)	2,029,946
		各区役所	役職員の住民税(3月分)	435,500
	前受収益	会員登録料	管理目的の業務に関する翌事業年度の登録料	3,585,700
	未払消費税	渋谷税務署	2018年度 確定消費税	7,391,600
流動負債合計				151,024,769
(固定負債)				
	退職給付引当金	役職員	退職金支払に備えて引当ている	63,619,555
固定負債合計				63,619,555
負債合計				214,644,324
正味財産				2,366,759

監査報告書

2019年 6月 3日

公益社団法人 日本トリアスロン連合
会 長 岩城 光英 殿

公益社団法人日本トリアスロン連合

監 事 秋 山 昭 八



監 事 荻 原 政 吉



監 事 齊 藤 栄 太 郎



私たち監事は、公益社団法人日本トリアスロン連合の平成30年4月1日から平成31年3月31日までの事業年度の理事の職務の執行を監査いたしました。その結果を次のとおり報告いたします。

1. 監査方法及びその内容

- (1) 理事の業務の遂行及び事業内容の監査については、理事会に出席し、理事から業務の報告を聴取し、関係書類の閲覧その他必要と思われる監査手続きを実施して、理事の業務の遂行及び事業内容の妥当性を検討しました。
- (2) 財産状況についての計算書類並びに附属明細書及び財産目録の監査については、計算書類並びにその附属明細書及び財産目録を検討しました。

2. 監査意見

(1) 理事の業務の遂行に関する監査結果

当法人の理事の職務の遂行に関し、不正の行為又は法令若しくは定款に違反する重大な事実はありません。

事業内容に関する監査結果

事業報告書は、当法人の事業状況を正しく示していると認めます。

(2) 財産状況についての計算書類並びにその附属明細書及び財産目録に関する監査結果

計算書類並びにその附属明細書及び財産目録は当法人の財産及び損益の状況をすべての重要な点において適正に表示していると認めます。

以 上