

2016年度(平成28年度) 事業報告・決算報告

2016年(平成28年)4月 1日から
2017年(平成29年)3月31日まで

公益社団法人日本トライアスロン連合(JTU)

【 目 次 】

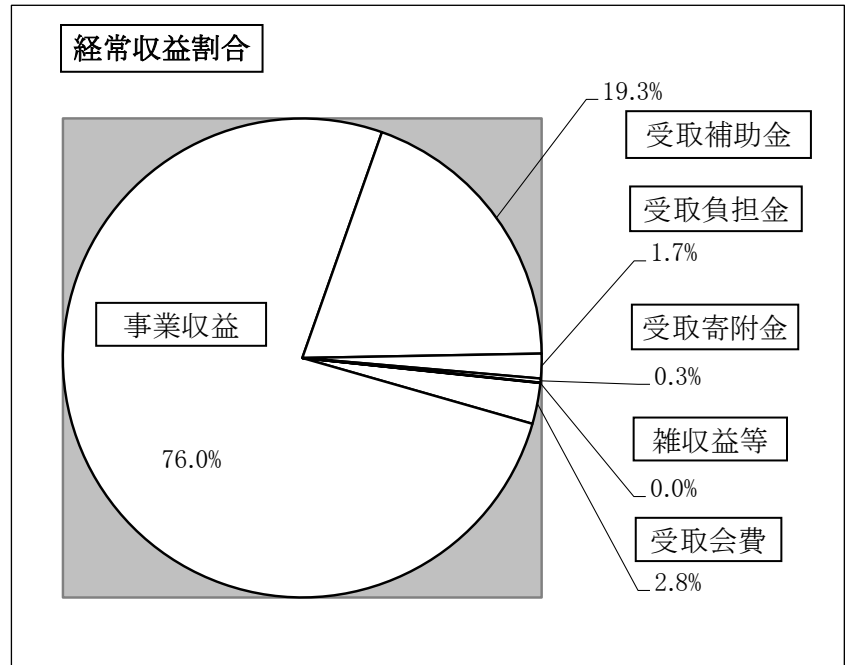
	ページ
平成28年度 事業報告	1
平成28年度 会計報告	
平成28年度 決算概要	8
1. 貸借対照表	10
2. 正味財産増減計算書	12
3. 正味財産増減計算書内訳表	15
4. 財務諸表に対する注記	17
5. 附属明細書	19
6. 財産目録	20
監査報告書	

平成28年度 決算概要

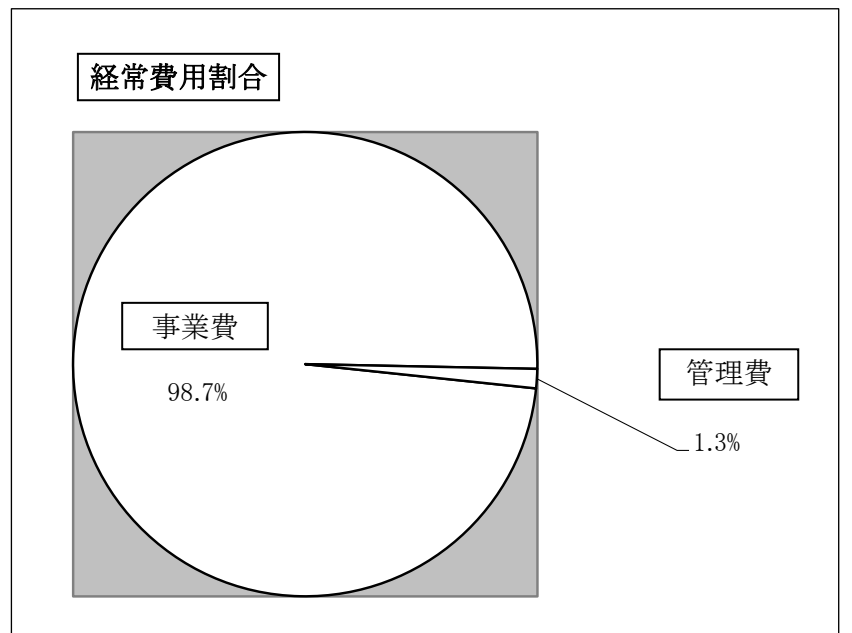
【経常増減の部】

(単位:千円)

(経常収益)	実績	予算	差額
受取会費	42,133	39,350	2,783
事業収益	1,155,968	916,755	239,213
受取補助金等	293,862	316,071	△ 22,209
受取負担金	25,310	13,500	11,810
受取寄附金	4,158	100	4,058
雑収益他	323	60	263
経常収益計	1,521,754	1,285,836	235,918



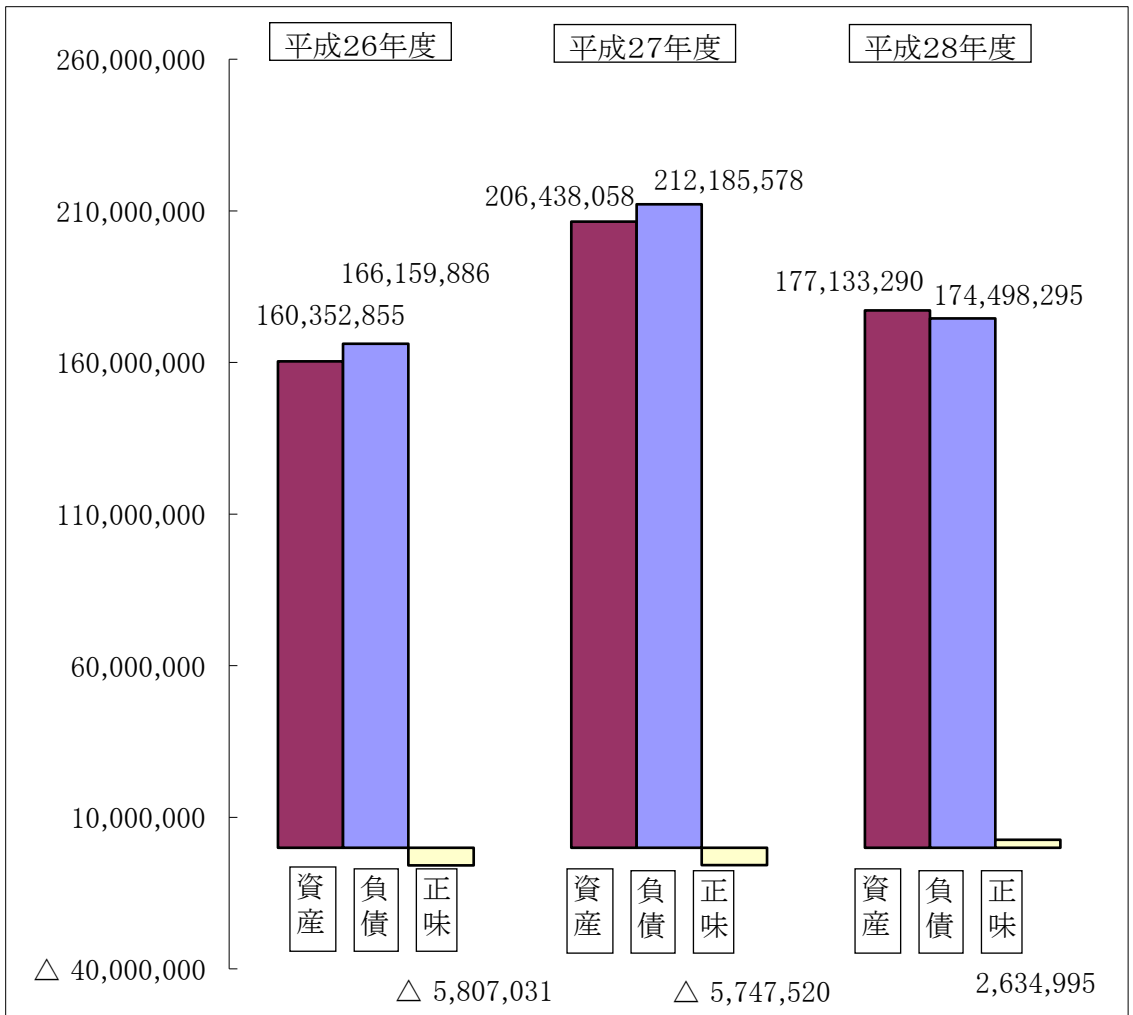
(経常費用)	実績	予算	差額
事業費	1,493,075	1,268,864	224,211
管理費	20,296	16,105	4,191
経常費用計	1,513,371	1,284,969	228,402
調整前当期経常増減額	8,383	867	7,516
当期経常増減額	8,383	867	7,516
当期一般正味財産増減額	8,383	867	7,516
一般正味財産期首残高	△ 5,748	△ 5,748	0
一般正味財産期末残高	2,635	△ 4,881	7,516
【指定正味財産増減の部】			
指定正味財産期末残高	0	0	0
【正味財産期末残高】	2,635	△ 4,881	7,516



【過去3年間における正味財産の増減及び状態の推移】

	平成26年度	平成27年度	平成28年度
資産合計	160,352,855	206,438,058	177,133,290
負債合計	166,159,886	212,185,578	174,498,295
正味財産合計	△ 5,807,031	△ 5,747,520	2,634,995

単位:円



貸 借 対 照 表

平成 29 年 3 月 31 日 現在

(単位：円)

科 目	当 年 度	前 年 度	増 減
I 資 産 の 部			
1 流 動 資 産			
現 金	909,801	1,378,337	Δ468,536
普 通 預 金	51,301,306	82,366,352	Δ31,065,046
郵 便 貯 金	360,282	1,546,231	Δ1,185,949
未 収 金	91,321,361	89,612,092	1,709,269
前 払 金	240,077	87,800	152,277
立 替 金	60,000	145,000	Δ85,000
流 動 資 産 合 計	144,192,827	175,135,812	Δ30,942,985
2 固 定 資 産			
(1) 基 本 財 産			
定 期 預 金	20,132,236	20,129,229	3,007
基 本 財 産 合 計	20,132,236	20,129,229	3,007
(2) 特 定 資 産			
退 職 給 付 引 当 資 産	2,502,996	2,502,559	437
特 定 資 産 合 計	2,502,996	2,502,559	437
(3) そ の 他 固 定 資 産			
什 器 備 品	394,341	574,786	Δ180,445
建 物 付 属 設 備	980,694	1,170,478	Δ189,784
電 話 加 入 権	83,074	83,074	
ソ フ ト ウ ェ ア	2,005,002		2,005,002
敷 金	2,642,120	2,642,120	
会 員 権	4,200,000	4,200,000	
そ の 他 固 定 資 産 合 計	10,305,231	8,670,458	1,634,773
固 定 資 産 合 計	32,940,463	31,302,246	1,638,217
資 産 合 計	177,133,290	206,438,058	Δ29,304,768

(単位：円)

科 目	当 年 度	前 年 度	増 減
Ⅱ 負 債 の 部			
1 流 動 負 債			
短 期 借 入 金	70,000,000	70,000,000	
未 払 金	30,790,362	42,207,251	Δ11,416,889
預 り 金	1,350,843	1,259,237	91,606
前 受 収 益	12,729,100	57,766,300	Δ45,037,200
未 払 消 費 税	16,198,700	6,099,500	10,099,200
流 動 負 債 合 計	131,069,005	177,332,288	Δ46,263,283
2 固 定 負 債			
退 職 給 付 引 当 金	43,429,290	34,853,290	8,576,000
固 定 負 債 合 計	43,429,290	34,853,290	8,576,000
負 債 合 計	174,498,295	212,185,578	Δ37,687,283
Ⅲ 正 味 財 産 の 部			
1 一 般 正 味 財 産	2,634,995	Δ5,747,520	8,382,515
(内基本財産への充当額)	(20,132,236)	(20,129,229)	(3,007)
正 味 財 産 合 計	2,634,995	Δ5,747,520	8,382,515
負 債 及 び 正 味 財 産 合 計	177,133,290	206,438,058	Δ29,304,768

正味財産増減計算書

平成 28 年 4 月 1 日から 平成 29 年 3 月 31 日まで

(単位：円)

科 目	当 年 度	前 年 度	増 減
I 一般正味財産増減の部			
1 経常増減の部			
(1) 経常収益			
① 基本財産運用益	(3,007)	(5,038)	(Δ2,031)
基本財産受取利息	3,007	5,038	Δ2,031
② 特定資産運用益	(437)	(624)	(Δ187)
特定資産受取利息	437	624	Δ187
③ 受取会費	(42,132,758)	(38,264,114)	(3,868,644)
正会員受取会費	2,350,000	2,350,000	
登録料	33,107,200	29,226,200	3,881,000
賛助会費	6,675,558	6,687,914	Δ12,356
④ 事業収益	(1,155,967,671)	(808,081,337)	(347,886,334)
協賛権利金	660,053,554	405,833,236	254,220,318
大会放送権料	10,344,548	5,734,122	4,610,426
大会事業費	22,649,322	27,797,810	Δ5,148,488
指導者資格登録料	5,024,033	6,965,799	Δ1,941,766
大会公認料	7,840,000	9,805,969	Δ1,965,969
大会参加料	443,942,521	344,416,507	99,526,014
選手強化費	5,974,943	7,210,434	Δ1,235,491
教則本等	138,750	317,460	Δ178,710
⑤ 受取補助金等	(293,862,156)	(232,705,579)	(61,156,577)
JOC補助金	42,912,000	30,687,000	12,225,000
JOCターゲットエイジ補助金	25,471,000	18,249,000	7,222,000
JPC助成金	18,646,000	9,300,000	9,346,000
日本財団助成金	1,927,111	1,680,000	247,111
スポーツ庁委託金	6,099,361	5,499,900	599,461
スポーツ振興くじ助成金	116,785,000	101,128,000	15,657,000
スポーツ振興基金助成金	21,584,000	13,560,000	8,024,000
JSC次世代ターゲットスポーツ委託金	54,103,631	49,557,994	4,545,637
ミズノスポーツ助成金	2,000,000	2,000,000	
その他補助金	4,334,053	1,043,685	3,290,368
⑥ 受取負担金	(25,310,148)	(23,752,931)	(1,557,217)
JOC強化交付金	25,310,148	23,752,931	1,557,217
⑦ 受取寄付金	(4,158,000)	(10,000)	(4,148,000)
受取寄付金	4,158,000	10,000	4,148,000
⑧ 雑収益	(320,138)	(926,004)	(Δ605,866)
受取利息	1,718	22,004	Δ20,286
雑収益	318,420	904,000	Δ585,580
経常収益計	1,521,754,315	1,103,745,627	418,008,688

(単位：円)

科 目	当 年 度	前 年 度	増 減
(2) 経 常 費 用			
① 事 業 費	(1,493,075,402)	(1,088,565,816)	(404,509,586)
給 料 手 当	58,603,070	56,117,880	2,485,190
退 職 給 付 引 当 金 繰 入	7,975,680	6,157,406	1,818,274
法 定 福 利 費	7,512,918	7,513,473	△555
福 利 厚 生 費		153,520	△153,520
通 勤 交 通 費	1,136,051	994,407	141,644
旅 費 交 通 費	63,162,990	58,071,845	5,091,145
海 外 派 遣 費	102,766,141	95,919,469	6,846,672
通 信 連 絡 費	6,358,825	5,809,681	549,144
減 価 償 却 費	581,559	542,716	38,843
消 耗 品 費	7,996,396	3,576,804	4,419,592
修 繕 費		85,610	△85,610
印 刷 製 本 費	6,293,311	7,876,950	△1,583,639
光 熱 水 料 費	433,841	416,833	17,008
賃 借 料	6,461,308	3,193,386	3,267,922
保 険 料	23,467,908	16,519,188	6,948,720
諸 謝 金	38,825,494	32,253,247	6,572,247
租 税 公 課	28,475,187	15,868,089	12,607,098
委 託 費	1,108,142,302	751,227,614	356,914,688
諸 会 費	1,551,600	1,475,600	76,000
運 賃	891,746	1,489,164	△597,418
支 払 手 数 料	1,923,394	3,701,611	△1,778,217
表 彰 費	497,605	743,439	△245,834
地 代 家 賃	11,050,599	10,694,933	355,666
会 議 費	7,074,603	6,366,784	707,819
リ 一 ス 料	943,670	943,670	
支 払 利 息 費	874,084	836,097	37,987
雑 費	75,120	16,400	58,720
事 業 費 計	1,493,075,402	1,088,565,816	404,509,586
② 管 理 費			
給 料 手 当	3,715,500	2,012,520	1,702,980
退 職 給 付 引 当 金 繰 入	600,320	248,284	352,036
法 定 福 利 費	468,044	261,343	206,701
福 利 厚 生 費	50,000	8,080	41,920
通 勤 交 通 費	85,509	41,433	44,076
旅 費 交 通 費	4,981,180	4,059,000	922,180
通 信 連 絡 費	98,120	69,496	28,624
減 価 償 却 費	30,608	28,564	2,044

(単位：円)

科 目	当 年 度	前 年 度	増 減
消 耗 品 費	61,242	67,134	△5,892
修 繕 費		4,505	△4,505
光 熱 水 料 費	22,833	21,938	895
地 代 家 賃	581,610	562,891	18,719
渉 外 費	1,176,566	1,565,909	△389,343
租 税 公 課	15,473	18,741	△3,268
運 賃	43,994	38,407	5,587
保 険 料	23,110	14,400	8,710
リ ー ス 料	49,666	49,666	
支 払 手 数 料	4,592,393	2,613,524	1,978,869
顧 問 料	2,516,400	2,354,400	162,000
加 盟 金	739,578	729,328	10,250
会 議 費	440,299	350,737	89,562
雑 費	3,953		3,953
管 理 費 計	20,296,398	15,120,300	5,176,098
経 常 費 用 計	1,513,371,800	1,103,686,116	409,685,684
評価損益等調整前当期経常増減額	8,382,515	59,511	8,323,004
評 価 損 益 等 計	0	0	0
当 期 経 常 増 減 額	8,382,515	59,511	8,323,004
2 経 常 外 増 減 の 部			
(1) 経 常 外 収 益			
経 常 外 収 益 計	0	0	0
(2) 経 常 外 費 用			
経 常 外 費 用 計	0	0	0
当 期 経 常 外 増 減 額	0	0	0
税引前当期一般正味財産増減額	8,382,515	59,511	8,323,004
当 期 一 般 正 味 財 産 増 減 額	8,382,515	59,511	8,323,004
一 般 正 味 財 産 期 首 残 高	△5,747,520	△5,807,031	59,511
一 般 正 味 財 産 期 末 残 高	2,634,995	△5,747,520	8,382,515
II 指 定 正 味 財 産 増 減 の 部			
当 期 指 定 正 味 財 産 増 減 額	0	0	0
指 定 正 味 財 産 期 首 残 高	0	0	0
指 定 正 味 財 産 期 末 残 高	0	0	0
III 正 味 財 産 期 末 残 高	2,634,995	△5,747,520	8,382,515

正味財産増減計算書 内訳表

平成 28年 4月 1日から平成 29年 3月 31日まで

(単位:円)

科 目	公益目的事業会計		法人会計	合計
	公1			
	トライアスロン普及及び振興			
I 一般正味財産増減の部				
1. 経常増減の部				
(1) 経常収益				
基本財産運用益	(3,007)	(0)		(3,007)
基本財産受取利息	3,007	0		3,007
特定資産運用益	(437)	(0)		(437)
特定資産受取利息	437	0		437
受取会費	(6,675,558)	(35,457,200)		(42,132,758)
正会員受取会費	0	2,350,000		2,350,000
登録料	0	33,107,200		33,107,200
賛助会費	6,675,558	0		6,675,558
事業収益	(1,155,967,671)	(0)		(1,155,967,671)
協賛権利金	660,053,554	0		660,053,554
大会放送権料	10,344,548	0		10,344,548
大会事業費	22,649,322	0		22,649,322
指導者資格登録料	5,024,033	0		5,024,033
大会公認料	7,840,000	0		7,840,000
大会参加料	443,942,521	0		443,942,521
選手強化費	5,974,943	0		5,974,943
教則本等	138,750	0		138,750
受取補助金等	(293,862,156)	(0)		(293,862,156)
JOC選手強化活動事業補助金	42,912,000	0		42,912,000
JOCターゲットエイジ補助金	25,471,000	0		25,471,000
JPC助成金	18,646,000	0		18,646,000
日本財団パラサポ助成金	1,927,111	0		1,927,111
スポーツ庁委託金	6,099,361	0		6,099,361
スポーツ振興くじ助成金	116,785,000	0		116,785,000
スポーツ振興基金助成金	21,584,000	0		21,584,000
JSC次世代ターゲットスポーツ委託金	54,103,631	0		54,103,631
ミズノスポーツ助成金	2,000,000	0		2,000,000
その他補助金	4,334,053	0		4,334,053
受取負担金	(25,310,148)	(0)		(25,310,148)
JOC強化交付金	25,310,148	0		25,310,148
受取寄附金	(4,158,000)	(0)		(4,158,000)
受取寄付金	4,158,000	0		4,158,000
雑収益	(320,138)	(0)		(320,138)
受取利息	1,718	0		1,718
その他雑収益	318,420	0		318,420
経常収益計	1,486,297,115	35,457,200		1,521,754,315

正味財産増減計算書 内訳表

平成 28年 4月 1日から平成 29年 3月 31日まで

(単位:円)

科 目	公益目的事業会計		法人会計	合計
	公1			
	トライアスロン普及及び振興			
(2)経常費用				
事業費	(1,493,075,402)		(0)	(1,493,075,402)
給料手当	58,603,070		0	58,603,070
退職給付引当金繰入	7,975,680		0	7,975,680
法定福利費	7,512,918		0	7,512,918
通勤交通費	1,136,051		0	1,136,051
旅費交通費	63,162,990		0	63,162,990
海外派遣費	102,766,141		0	102,766,141
通信連絡費	6,358,825		0	6,358,825
減価償却費	581,559		0	581,559
消耗品費	7,996,396		0	7,996,396
印刷製本費	6,293,311		0	6,293,311
光熱水料費	433,841		0	433,841
地代家賃	11,050,599		0	11,050,599
賃借料	6,461,308		0	6,461,308
保険料	23,467,908		0	23,467,908
諸謝金	38,825,494		0	38,825,494
租税公課	28,475,187		0	28,475,187
運賃	891,746		0	891,746
委託費	1,108,142,302		0	1,108,142,302
諸会費	1,551,600		0	1,551,600
表彰費	497,605		0	497,605
支払手数料	1,923,394		0	1,923,394
会議費	7,074,603		0	7,074,603
リース料	943,670		0	943,670
支払利息	874,084		0	874,084
雑費	75,120		0	75,120

正味財産増減計算書 内訳表

平成 28年 4月 1日から平成 29年 3月 31日まで

(単位:円)

科 目	公益目的事業会計		法人会計	合計
	公1			
	トライアスロン普及及び振興			
管理費	(0)	(20,296,398)	(20,296,398)	
給料手当	0	3,715,500	3,715,500	
退職給付引当金繰入	0	600,320	600,320	
法定福利費	0	468,044	468,044	
福利厚生費	0	50,000	50,000	
通勤交通費	0	85,509	85,509	
旅費交通費	0	4,981,180	4,981,180	
通信連絡費	0	98,120	98,120	
減価償却費	0	30,608	30,608	
消耗品費	0	61,242	61,242	
光熱水料費	0	22,833	22,833	
地代家賃	0	581,610	581,610	
渉外費	0	1,176,566	1,176,566	
租税公課	0	15,473	15,473	
運賃	0	43,994	43,994	
保険料	0	23,110	23,110	
支払手数料	0	4,592,393	4,592,393	
会議費	0	440,299	440,299	
リース料	0	49,666	49,666	
顧問料	0	2,516,400	2,516,400	
加盟金	0	739,578	739,578	
雑費	0	3,953	3,953	
経常費用計	1,493,075,402	20,296,398	1,513,371,800	
評価損益等調整前当期経常増減額	△ 6,778,287	15,160,802	8,382,515	
基本財産評価損益等	0	0	0	
特定資産評価損益等	0	0	0	
投資有価証券評価損益等	0	0	0	
評価損益等計	0	0	0	
当期経常増減額	△ 6,778,287	15,160,802	8,382,515	
2. 経常外増減の部				
(1) 経常外収益				
経常外収益	0	0	0	
経常外収益計	0	0	0	
(2) 経常外費用				
経常外費用	0	0	0	
経常外費用計	0	0	0	
当期経常外増減額	0	0	0	
他会計振替額	0	0	0	
当期一般正味財産増減額	△ 6,778,287	15,160,802	8,382,515	
一般正味財産期首残高	△ 1,674,064	△ 4,073,456	△ 5,747,520	
一般正味財産期末残高	△ 8,452,351	11,087,346	2,634,995	
II 指定正味財産増減の部				
当期指定正味財産増減額	0	0	0	
指定正味財産期首残高	0	0	0	
指定正味財産期末残高	0	0	0	
III 正味財産期末残高	△ 8,452,351	11,087,346	2,634,995	

(財務諸表の注記)

1. 重要な会計方針

(1) 固定資産の減価償却方法	有形固定資産 定率法 無形固定資産 定額法
(2) その他財務諸表作成のための基本となる重要な事項	消費税の会計処理については、税込方式に採用している。

2. 基本財産及び特定資産の増減額及びその残高

基本財産及び特定資産の増減及びその残高は、次のとおりである。

(単位:円)

科 目	前期末残高	当期増加額	当期減少額	当期末残高
基本財産				
定期預金	20,129,229	3,007	0	20,132,236
小 計	20,129,229	3,007	0	20,132,236
特定資産				
退職給付引当資産	2,502,559	437	0	2,502,996
小 計	2,502,559	437	0	2,502,996
合 計	22,631,788	3,444	0	22,635,232

3. 基本財産及び特定資産の財源等の内訳

基本財産及び特定資産の財源等の内訳は、次のとおりである。

(単位:円)

科 目	当期末残高	(うち指定正味財産 からの充当額)	(うち一般正味財産 からの充当額)	(うち負債に 対応する額)
基本財産				
定期預金	20,132,236	0	20,132,236	0
小 計	20,132,236	0	20,132,236	0
特定資産				
退職給付引当資産	2,502,996	0	0	2,502,996
小 計	2,502,996	0	0	2,502,996
合 計	22,635,232	0	20,132,236	2,502,996

4. 固定資産

固定資産の取得価額、減価償却累計額及び当期末残高は、次のとおりである。

(単位:円)

科 目	取得価額	減価償却累計額	当期末残高
什器備品	2,532,300	2,137,959	394,341
建物付属設備	2,165,100	1,184,406	980,694
ソフトウェア	2,074,140	69,138	2,005,002
合 計	6,771,540	3,391,503	3,380,037

5. リースにより使用する固定資産について

所有権移転外ファイナンス・リース契約により使用している物件は以下のとおりである。

種 類	内 容	数 量
器具備品	コピー機	1台
器具備品	電話機	7台
器具備品	サーバー	1台

6. 補助金等の内訳ならびに交付者、当期の増減額および残高

補助金等の内訳ならびに交付者、当期の増減額および残高は、次のとおりである。

(単位:円)

補助金等の名称	交付者	前期末残高	当期増加額	当期減少額	当期末残高	貸借対照表上の記載区分
選手強化活動事業補助金	公益財団法人 日本オリンピック委員会	0	42,912,000	42,912,000	0	-
ジュニアターゲット育成強化補助金	公益財団法人 日本オリンピック委員会	0	25,471,000	25,471,000	0	-
IF事務局スタッフ派遣支援事業委託金	文部科学省 スポーツ庁	0	6,099,361	6,099,361	0	-
パラトライアスロン競技力向上助成金	公益財団法人 日本障がい者スポーツ協会	0	18,646,000	18,646,000	0	-
パラリンピック競技団体組織基盤・管理基盤支援助成金	公益財団法人 日本財団パラリンピックサポートセンター	0	1,927,111	1,927,111	0	-
スポーツ振興くじ助成金	独立行政法人 日本スポーツ振興センター	0	116,785,000	116,785,000	0	-
スポーツ振興基金助成金	独立行政法人 日本スポーツ振興センター	0	21,584,000	21,584,000	0	-
ジュニアターゲットスポーツの育成・強化事業委託金	独立行政法人 日本スポーツ振興センター	0	54,103,631	54,103,631	0	-
ミズノスポーツ財団助成金	公益財団法人 ミズノスポーツ振興財団	0	2,000,000	2,000,000	0	-
ITUワールドカップ宮崎大会補助金	公益財団法人 みやざき観光コンベンション協会	0	2,000,000	2,000,000	0	-
ITUワールドカップ宮崎大会補助金	宮崎市スポーツランド推進室	0	2,000,000	2,000,000	0	-
アジアカップ大阪舞洲大会補助金	大阪府体育協会	0	215,000	215,000	0	-
	その他2件	0	119,053	119,053	0	-
合計		0	293,862,156	293,862,156	0	-

(附属明細書)

1. 基本財産及び特定資産の明細

基本財産及び特定資産の明細は、財務諸表に対する注記に記載の通りである。

2. 引当金の明細

科目	期首残高	当期増加額	当期減少額		期末残高
			目的使用	その他	
退職給付引当金	34,853,290	8,576,000	0	0	43,429,290

財 産 目 録

平成29年3月31日現在

(単位:円)

貸借対照表科目		場所・物量等	使用目的等	金額
(流動資産)				
	現金	手元保管	運転資金として	909,801
	普通預金	三菱東京UFJ銀行虎ノ門中央支店	運転資金として	4,244,741
		三菱東京UFJ銀行渋谷支店	運転資金として	30,980,769
		三菱東京UFJ銀行青山支店	運転資金として	16,075,796
	振替貯金	ゆうちょ銀行	運転資金として	360,282
	未収金	(独法) 日本スポーツ振興センター	公益目的事業のスポーツ振興くじ助成金の未収分	55,861,000
		(独法) 日本スポーツ振興センター	公益目的事業のスポーツ振興基金助成金の未収分	10,792,000
		(公財) 日本オリンピック委員会	公益目的事業の選手強化事業補助金の未収分	4,642,000
		(公財) 日本オリンピック委員会	公益目的事業のジュニアターゲット育成・強化補助金の未収分	5,432,000
		スポーツ庁	公益目的事業のIF事務局スタッフ派遣支援事業の委託金の未収分	6,099,361
		(公財) 日本障がい者スポーツ協会	公益目的事業の競技力向上事業の助成金の未収分	2,945,000
		世界トライスロンシリーズ横浜大会組織委員会	公益目的事業の派遣費用の未収分	5,400,000
		栃木県、三重県、奈良県	公益目的事業及び管理目的の業務に使用する正会員会費の未収分(50,000円×3団体)	150,000
	前払金	SFビルサポート(株)	公益目的事業及び管理目的の業務に使用する事務所の保証委託料の前払分	240,077
	立替金	大会参加者1名	公益目的事業の大会参加者への大会保険見舞金の立替分	60,000
流動資産合計				144,192,827
(固定資産)				
基本財産	定期預金	三菱東京UFJ銀行青山支店	公益目的保有財産であり、運用益を公益目的事業の財源としている	20,132,236
特定資産	退職給付引当金資産	定期預金(三菱東京UFJ銀行青山支店)	将来の退職金支払に備えたものである	2,502,996
その他固定資産	什器備品	応接セット 他	公益目的事業及び管理目的の業務に使用している	394,341
	建物付属設備	間仕切り 他	公益目的事業及び管理目的の業務に使用している	980,694
	電話加入権	03-5469-5401他 7回線	公益目的事業及び管理目的の業務に使用している	83,074
	ソフトウェア	JTU公式アプリ	公益目的事業及び管理目的の業務に使用している	2,005,002
	敷金	第二栄来ビル6階	公益目的事業及び管理目的の業務に使用している	2,642,120
	会員権	(株)コナミスポーツクラブ	公益目的事業に使用している	4,200,000
固定資産合計				32,940,463
資産合計				177,133,290

(単位:円)

貸借対照表科目		場所・物量等	使用目的等	金額
(流動負債)				
	短期借入金	三菱東京UFJ銀行明治通支店	公益目的事業の各大会の事業費に使用している	70,000,000
	未払金	(株)日本旅行 他	ジュニアターゲットスポーツの育成・強化の経費 公益目的事業に使用している未払分	9,343,902
		(独法)日本スポーツ振興センター	公益目的事業のジュニアターゲット育成・強化補助金の返金分	5,896,369
		(株)エイチ・アイ・エス 他	WTSアブタビ大会及びパンアメリカカップ派遣費用 公益目的事業の業務に使用している未払分	5,554,702
		フェニックス・シーガイア・リゾート 他	第3回U23宮崎強化合宿(3月)費用 公益目的事業に使用している未払分	4,654,998
		(公財)日本財団パラリンピックサポートセンター	公益目的事業の組織運営・管理基盤支援助成金の返金分	1,442,889
		渋谷年金事務所	社会保険料(3月分) 公益目的事業及び管理目的の業務に使用している未払分	1,279,783
		(株)オフィス・プラスアルファ(保険代理店)	包括保険料(3月分) 公益目的事業に使用している未払分	1,080,633
		指導スタッフ	パラトライアスロン 第5回強化合宿(3月) 公益目的事業の業務に使用している未払分	323,200
		その他	公益目的事業及び管理目的の業務に使用している未払分	1,213,886
		預り金	渋谷税務署	役職員等の源泉所得税(3月分)
	各区役所		役職員の住民税(3月分)	349,000
	その他		熊本地震義援金	31,898
	前受収益	会員登録料	公益目的事業及び管理目的の業務に関する翌事業年度の登録料	12,729,100
	未払消費税	渋谷税務署	2016年度 確定消費税	16,198,700
流動負債合計				131,069,005
(固定負債)				
	退職給付引当金	役職員	退職金支払に備えて引当ている	43,429,290
固定負債合計				43,429,290
負債合計				174,498,295
正味財産				2,634,995

監査報告書

平成29年5月24日

公益社団法人日本トライアスロン連合
会長 國分 孝雄 殿

公益社団法人日本トライアスロン連合

監事 秋山 昭八



監事 荻原 政吉



監事 齊藤 栄太郎



私たち監事は、公益社団法人日本トライアスロン連合の平成28年4月1日から平成29年3月31日までの事業年度の理事の職務の執行を監査いたしました。その結果を次のとおり報告いたします。

1. 監査方法及びその内容

- (1) 理事の業務の遂行及び事業内容の監査については、理事会に出席し、理事から業務の報告を聴取し、関係書類の閲覧その他必要と思われる監査手続きを実施して、理事の業務の遂行及び事業内容の妥当性を検討しました。
- (2) 財産状況についての計算書類並びに附属明細書及び財産目録の監査については、計算書類並びにその附属明細書及び財産目録を検討しました。

2. 監査意見

- (1) 理事の業務の遂行に関する監査結果
当法人の理事の職務の遂行に関し、不正の行為又は法令若しくは定款に違反する重大な事実はありません。
事業内容に関する監査結果
事業報告書は、当法人の事業状況を正しく示していると認めます。
- (2) 財産状況についての計算書類並びにその附属明細書及び財産目録に関する監査結果
計算書類並びにその附属明細書及び財産目録は当法人の財産及び損益の状況をすべての重要な点において適正に表示していると認めます。

以 上